

# MŮJ MAGICKÝ

# OLTÁŘ

## III. SYMBOLY ŽIVLŮ



## Můj magický oltář – III. pracovní list

*Tento materiál vznikl pro potřeby placeného online kurzu Můj magický oltář. Žádná část tohoto kurzu (textové, obrazové ani video materiály) nesmí být volně šířena bez písemného svolení autorky a to ani v online, ani v offline podobě. Publikováním a/nebo kopírováním materiálů nejen porušujete autorský zákon, ale také znevažujete moji práci.*

*Děkuji, že materiály použijete pouze pro své osobní účely a studium.  
S láskou Lúmenn*

# Vlastnosti živlů

## Vlastnosti živlů

- 🔥 teplo, žár, vášeň, síla, radost, nebezpečí, změna
- 💧 život, očista, klid, něha, láska, jemnost, chlad
- 🌿 příroda, život, plodnost, stabilita, mateřství, bohatství, domov
- 🌀 svoboda, volnost, dech, létání, nebe, myšlení, komunikace











- více o vlastnostech živlů se dozvíte také v následujících článcích:
- [Čtyři základní živly](#)
- [Pátý živel](#)
- [Vlastnosti a atributy živlů v tabulkách](#)
- [Živly a jejich interakce](#)










# Symbyly žlvů

## VODA

-  POHÁR, ČÍŠE, MSKA, DŽBÁN -  
NÁDOBY OBECNĚ
-  VODA, NÁPOJE, TEKUTINY
-  ZVONKOHRY, STRUNNÉ NÁSTROJE
-  PRSTEN
-  MĚSÍC
-  STŘÍBRO
-  MODRÁ, FIALOVÁ, TYRKYSOVÁ



## OHENĚ

-  SVÍČKA, PLAMEN, ZÁPALKY,  
KŘESADLO
-  POPEL, UHLÍ, KŘEMEN, KOV
-  KOVOVÉ HUDEBNÍ NÁSTROJE
-  NÁRAMEK
-  SLUNCE
-  ZLATO
-  ORANŽOVÁ, ŽLUTÁ, ČERVENÁ



# ZEMĚ

 DŘEVO, KÁMEN, KŮRA, ŠÍŠKY, VĚTVE,  
KVĚTINY, PLODY - PŘÍRODNINY OBECNĚ

 SŮL, HLÍNA, KOLO

 BUBEN A BICÍ NÁSTROJE

 NÁHRDELNÍK

 PENTAGRAM

 BRONZ

 ZELENÁ, HNĚDÁ, BĚŽOVÁ



# VZDUCH

 NŮŽ, MEČ, ŠAVLE, KOPI, OŠTĚP -  
COKOLI OSTRÉHO OBECNĚ

 LIST, PÍRKO, PROUTÍ

 PÍŠŤALA A DECHOVÉ NÁSTROJE

 KORUNA, TIARA

 KŘÍDLA, HVĚZDA

 MĚĎ

 STŘÍBRNÁ, ŠEDÁ, SVĚTLE MODRÁ





# Živly a kameny

## OHEŇ - KAMENY

-  karneol, citrín
-  tygří oko
-  brekciový jaspis
-  obsidián, onyx
-  jantar, rubín
-  sluneční kámen



## VODA - KAMENY

-  měsíční kámen
-  akvamarín, lapis lazuli
-  čaroit, chryzopras
-  fluorit
-  labradorit, magnezit
-  růženín



## ZEMĚ - KAMENY

 jaspis (červený, obrázkový, hnědý...)

 achát (mechový, hnědý, žlutý...)

 mokait

 malachit

 unakit, olivín

 limnokvarcit



## VZDUCH - KAMENY

 sodalit

 avanturín (zelený a modrý)

 ametyst

 amazonit, tyrkys

 jadeit, serpentín

 modrý achát





## Úkol 1. – Umístí symboly žvlů

- vyber si alespoň jeden symbol od každého žvlu a umístí tyto předměty na svůj oltář
- je lepší, bude-li na oltáři poměr žvlů vyvážený

## Lúmennčí tip: Oltářová sada

- pro rychlý a snadný začátek tvoření magického oltáře jsem pro vás připravila [Základní sadu na magický oltář](#)
- v kombinaci s tvými silovými předměty vytvoří základ pro váš magický oltář, který pak můžete dále dotvářet a dávat mu svůj vlastní osobitý charakter

### Sada obsahuje:

- **vykuřovací svazek šalvěje** na očistu prostoru a rituálních předmětů
- **sadu čtyř kamenů** podle symboliky jednotlivých žvlů (plus jeden kámen pro reprezentaci Pátého žvlu – éteru navíc)
- univerzální **bílou svíci**
- **živlové kartičky** s mandalami čtyř žvlů, které mohou tvořit základ vašeho přenosného oltáře
- více o těchto sadách se dozvíte ve 4. části kurzu, jak ve videu, tak v pracovním listě

Jako účastníci kurzu můžete využít jedinečné akce a zakoupit si tuto sadu s **20% slevou** (pokud jste tak již neučinili při zakoupení tohoto kurzu:)).

Pro uplatnění slevy zadejte v posledním kroku objednávky slevový kód MUJOLTAR. Slevu lze využít pouze jedenkrát a je vázaná na vaše jméno, na nějž jste objednali tento kurz.

## Lúmennčí tip: Kde loupit kameny na oltář?

- na mém e-shopu [Angelumlucis.cz](http://Angelumlucis.cz) najdete pestrý výběr kamenů ze seznamu výše
- kameny si můžete také osobně vybrat a „osahat“ v mé kamenné prodejně [Vílí doupátko](#) v Brně na Václavské 16

## Příklady živlových sad kamenů

Živlová sada kamenů [VODA](#)



Živlová sada kamenů [OHEŇ](#)





Živlová sada kamenů [ZEMĚ](#)



Živlová sada kamenů [VZDUCH](#)



## Další užitečné informace o živlech

- obsáhlá rubrika na mém blogu [Magie živlů](#) s mnoha články a postupy
- kniha od Scotta Cunninghama [Magie Země](#)

## Úkol II. – Vybarvi si živlové mandaly

- kromě tohoto pracovního listu nalezneš ve členské sekci také šablony **živlových mandal k vybarvení** – vytiskni si je
- **nalad' se** na jednotlivé živly, můžeš se klidně i obklopit jejich přítomností či symboly, a **vybarvi** si mandaly – neexistuje špatný nebo dobrý výsledek, můžeš je vybarvit jakkoli to budeš cítit
- na vybarvení si dej tolik času, kolik potřebuješ – klidně začni tvořit až po skončení celého kurzu; vybarvovat můžeš na střídačku nebo postupně, prostě celý proces záleží jen na tobě
- mandaly se, pokud budeš chtít, mohou stát **základem tvé živlové symboliky na oltáři**, můžeš je však využít jen jako meditativní prostředek k naladění se na energii živlů